



Yuasa Technisches Datenblatt

Yuasa YBX1632 - Super Heavy Duty Battery

Leistung

Spannung 12V
Kapazität 20 Std (vorgegeben) 220Ah
Kaltstartstrom (A) EN1 1150A

Abmessungen

Länge 513mm
Breite 274mm
Höhe 242mm

Maße und Gewichte

Durchschnittliches Gewicht inkl. Säure 57kg



Gehäuseeigenschaften

Gehäusotyp DIN C
Zellenanordnung 3
Batteriehälter N
Tragegriffe ✓
Deckeltyp Verschlussstopfen

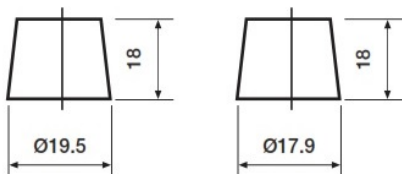
Technologie

Technologie Sb/Ca
Empfohlener Ladestrom 11A
Performance Marking W2-C2-V2-E1

Anschlusspol Typ

T1

Standard DIN Post



Positive Terminal

Negative Terminal

Zellenanordnung



Batteriehälter



Datenblatt erstellt am 29/06/2023 - E&EO



Yuasa Technical Data Sheet

Yuasa YBX1632 - Super Heavy Duty Battery

Performance

Voltage	12V
Capacity (20-hour)	220Ah
Cold Cranking Amps (EN1)	1150A

Dimensions

Length	513mm
Width	274mm
Height	242mm



Weights & Measures

Mean Weight with Acid	57kg
-----------------------	------

Container Features

Case Type	DIN C
Cell Layout	3
Hold Down	N
Handles	✓
Lid Type	Raised Plug

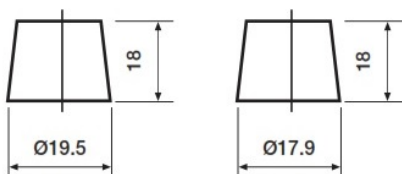
Technology

Technology	Sb/Ca
Recommended Charge Rate	11A
Performance Marking	W2-C2-V2-E1

Terminal Type

T1

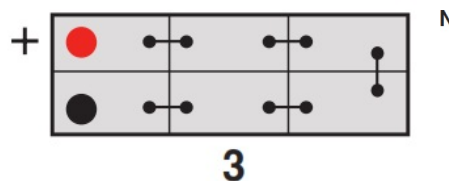
Standard DIN Post



Positive Terminal

Negative Terminal

Cell Assembly Layout



Battery Hold-down



Data Sheet generated on 29/06/2023 - E&OE